

# **Campus Virtual de la UAB**

## **2020-2021**

### **Millores en l'entorn de docència virtual**



**Campus Virtual**  
de la UAB

<https://cv.uab.cat>

Data revisió: 06 de juliol de 2020

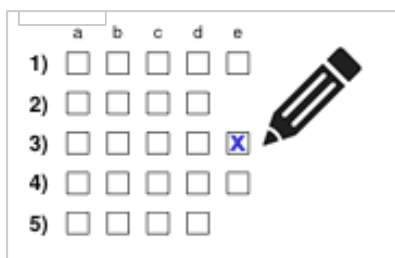
---

<b>1. Noves activitats .....</b>	<b>1</b>
<b>Test offline.....</b>	<b>1</b>
<b>Assistència .....</b>	<b>1</b>
<b>Qüestionari interactiu.....</b>	<b>1</b>
<b>2. Bloc Analytics Graph .....</b>	<b>2</b>
<b>3. Qüestionaris: desmarcar una resposta .....</b>	<b>3</b>
<b>4. Banc de preguntes: etiqueteu les preguntes .....</b>	<b>3</b>
<b>5. Fòrum: noves funcionalitats .....</b>	<b>4</b>
<b>6. Missatgeria: noves funcionalitats .....</b>	<b>6</b>
<b>7. Avís d'expiració de temps de sessió .....</b>	<b>6</b>
<b>8. Incrusteu fitxers amb contingut H5P .....</b>	<b>7</b>
<b>9. Insígnies .....</b>	<b>7</b>



# 1. Noves activitats




## Test offline



Voleu dissenyar i corregir a Moodle exàmens tipus test en paper?

L'eina "Test offline" està pensada perquè l'alumnat pugui realitzar un examen de tipus test presencialment. La correcció d'aquesta prova es farà de forma automàtica dins l'aula Moodle.

## Assistència

Nom estudiant	Present	Justificació	Retard	Absent
 n_alumne1_c_alumne1	<input checked="" type="radio"/>	<input type="radio"/>	<input type="radio"/>	<input type="radio"/>
 n_alumne2_c_alumne2	<input type="radio"/>	<input checked="" type="radio"/>	<input type="radio"/>	<input type="radio"/>
 n_alumne3_c_alumne3	<input type="radio"/>	<input type="radio"/>	<input checked="" type="radio"/>	<input type="radio"/>

L'activitat Assistència us ajuda a mantenir un registre digital de l'assistència a classe. S'usa molt en entorns de docència de tipus mixta (*blended*) on es demana a l'alumnat que assisteixi a classes i tutories. Permet el professorat fer un seguiment de l'assistència a la classe i, si ho desitja, adjudicar una qualificació en base a aquesta assistència.

## Qüestionari interactiu

Aquesta eina us permet crear qüestionaris amb preguntes del banc de preguntes que l'alumnat pot respondre a classe mitjançant un dispositiu amb connexió a internet. Podeu veure'n els resultats a temps real a la classe, avaluar els resultats i/o iniciar un debat amb l'alumnat present. Es pot utilitzar juntament amb l'eina Assistència.

### Question List

1. Opció múltiple amb imatge  
Question Points: 1

2. Vertader/fals (amb opció múltiple)  
Question Points: 1

### Banc de preguntes


Tria una categoria:

Offline quiz (10)

Preguntes per a l'offline quiz

- Mostra el text de la pregunta a la llista de preguntes
- Opcions de cerca** ▼
- Mostra també les preguntes de les subcategories.
- Mostra també les preguntes antigues

Crea una nova pregunta...

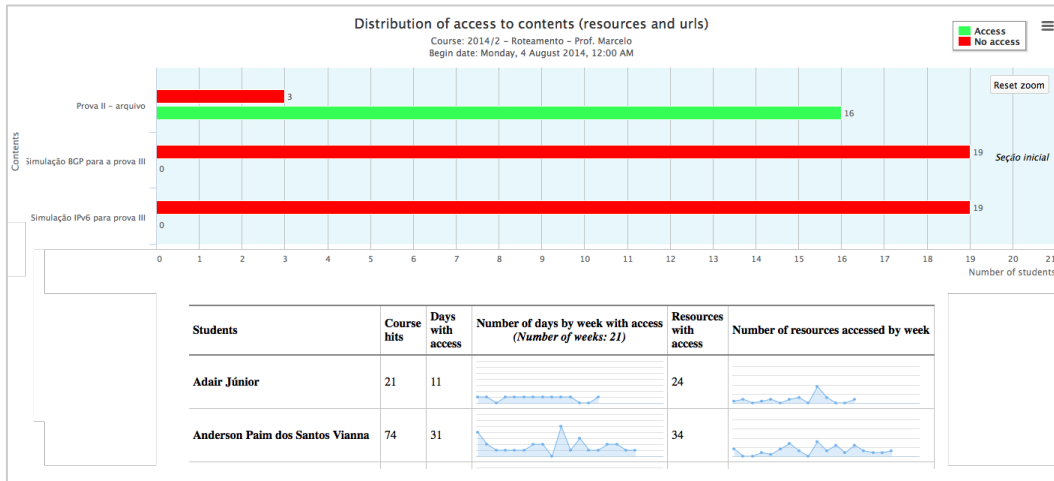


## 2. Bloc Analytics Graph

Amb aquesta eina podreu fer un seguiment docent més exhaustiu a la vostra aula en base a diferents tipus d'estadístiques, com ara:

- quines persones han accedit a diferents tipus de recursos,
- quantes persones han enviat qüestionaris o han lliurat treballs a temps,
- com accedeix l'alumnat a classe,
- i d'altres.

A més, fent clic sobre diferents elements dels gràfics podreu enviar missatges a un grup d'estudiants o a una persona en particular.



### 3. Questionaris: desmarcar una resposta

Trieu-ne una:

A. molt bé

B. bé

C. no gaire bé

[Esborra la meva selecció](#)

Si l'estudiant escull una resposta i decideix corregir-la li apareixerà una opció per poder esborrar-la i deixar la pregunta en blanc.

### 4. Banc de preguntes: etiqueteu les preguntes

T ▲ Pregunta

Nom de la pregunta / ID number

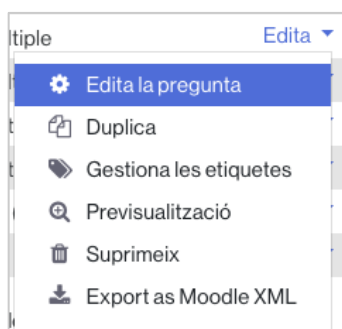
Desplegable 77 [etiqueta2](#) [etiqueta1](#)

Aparellament element... [etiquetaalum...](#)

Opció múltiple... [etiqueta2](#) [etiquetaal...](#)

Per tal d'organitzar les qüestions al Banc de preguntes podeu, en paral·lel a l'ús de categories, etiquetar les preguntes. A més, podreu cercar tots els ítems que continguin una categoria determinada.

També podreu fer ús del camp de la pregunta ID Number, visible ara al vostre llistat de preguntes.

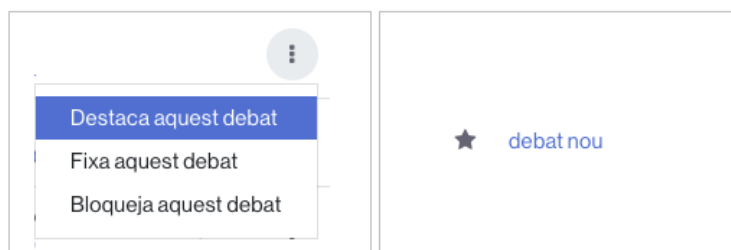


S'afegeixen noves opcions en l'edició d'una pregunta i canvia la visualització d'aquestes opcions.

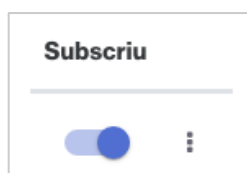
## 5. Fòrum: noves funcionalitats

L'activitat de Fòrum presenta, en aquesta versió del Campus Virtual, importants canvis. Els més destacats són però:

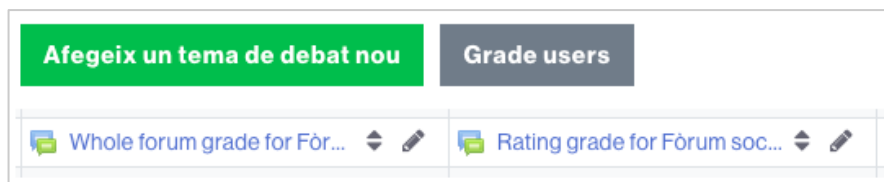
- L'opció de destacar i bloquejar (tancar) un debat,



- El canvi de visualització per subscriure's a un debat o eliminar-ne la subscripció de manera ràpida,



- L'opció de qualificar l'activitat que realitza l'estudiant a un fòrum determinat. Pot rebre dues qualificacions (una referent a l'activitat global, una altra, per les aportacions realitzades), que es mostren al Llibre de Qualificacions,



- La possibilitat de dividir les aportacions a un debat en debats diferents,

**Re: Debat 1**  
per **Nom Cognom** - divendres, 19 juny 2020, 08:54

Resposta 2 al debat 1  
Mitjana de qualificacions: -

[Enllaç permanent](#) [Mostra el missatge original](#) [Edita](#) **Divideix** [Suprimeix Respon](#)

- L'exportació les discussions del fòrum (enllaç Export),



[Edita paràmetres](#)

**Export** ←

- La visualització d'un resum de les aportacions realitzades per l'alumnat,

[Edita paràmetres](#)

**Summary report** ←

<input type="checkbox"/>	Nom ^ / Cognoms	Number of discussions posted	Number of replies posted	Number of attachments	Number of views	Word count	Character count	Earliest post	Most recent post	Export posts
<input type="checkbox"/>	 n_alumne1 c_alumne1	2	0	0	12	11	51	divendres, 15 maig 2020, 12:19	dijous, 11 juny 2020, 14:46	<b>Export</b>
<input type="checkbox"/>	 n_alumne2 c_alumne2	1	2	0	15	46	233	divendres, 15 maig 2020, 12:32	divendres, 15 maig 2020, 12:50	<b>Export</b>

- L'opció de respondre en privat a una aportació del fòrum.

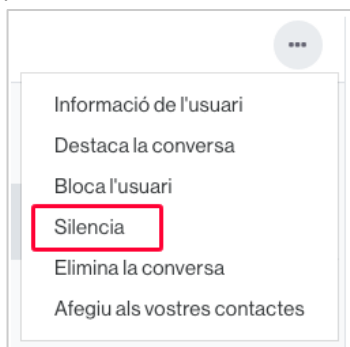
Resposta 2 al debat 1

**Tramet** **Cancel·la**  Respon de forma privada ← **Avançat**

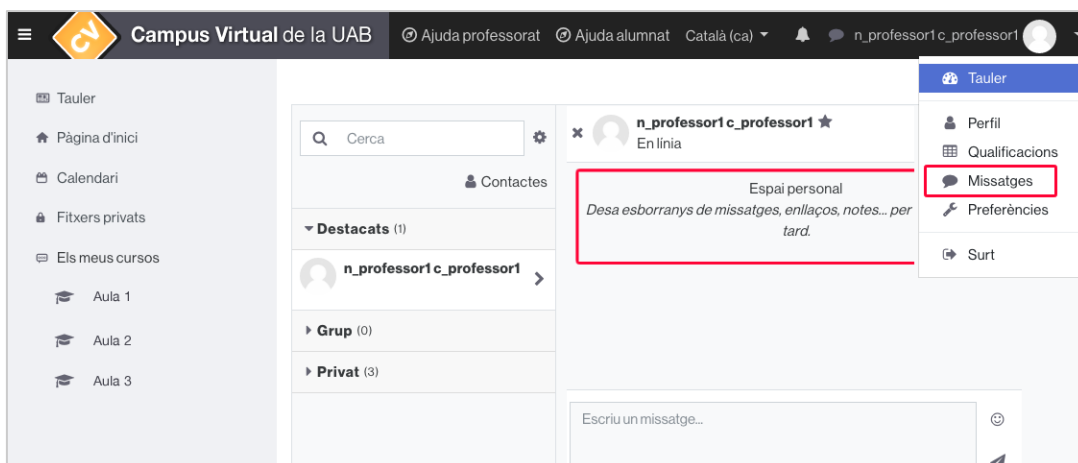
## 6. Missatgeria: noves funcionalitats

L'eina de missatgeria incorpora noves funcionalitats, com ara:

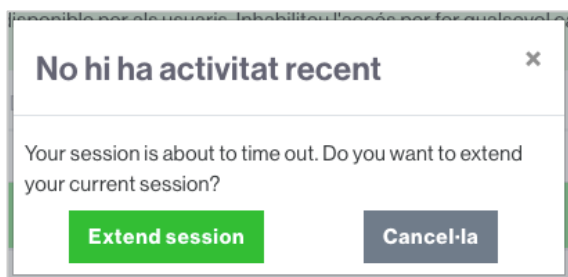
- poder silenciar converses, no rebent correus,



- enllaç a pàgina completa de missatges, dues columnes i disponibilitat d'un accés privat per deixar-hi notes o esborranys de missatges,



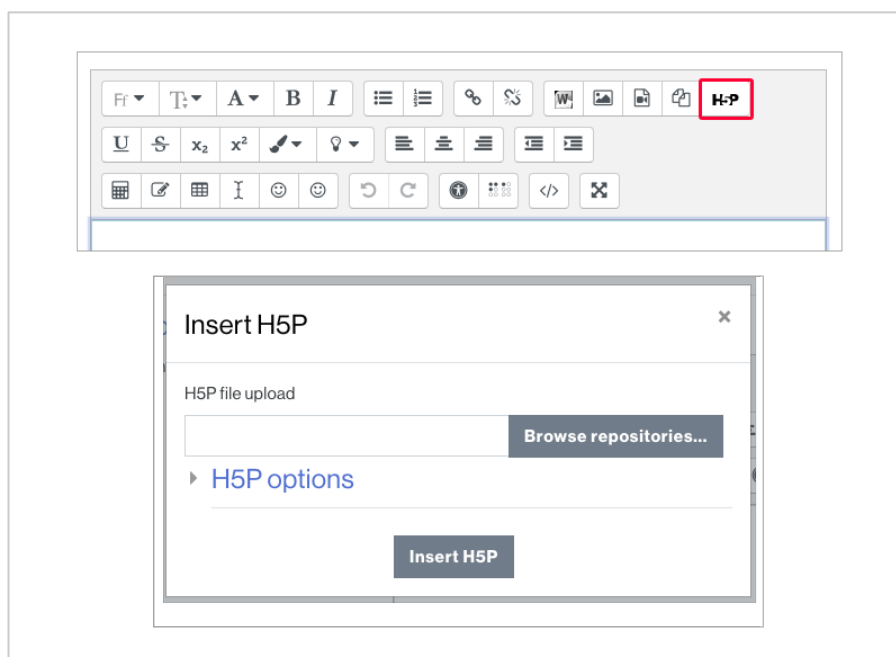
## 7. Avís d'expiració de temps de sessió



El Campus Virtual us avisa quan la vostra sessió està a punt d'expirar, passat un determinat temps d'inactivitat. En aquest moment, si ho desitgeu podreu continuar treballant-hi fent clic a "Extend session". En cas contrari es tancarà la sessió.



## 8. Incrusteu fitxers amb contingut H5P



Ara, en paral·lel a l'opció ja existent de crear una activitat amb contingut H5P, podeu afegir fitxers amb contingut H5P ja creat a qualsevol activitat o recurs. Ho podreu fer de manera senzilla des de l'editor de text.

## 9. Insígnies

Al nou entorn de docència virtual podreu atorgar insígnies en base a competències.

A més, per tal d'assignar-les a unes persones determinades de l'aula (una part o la totalitat del grup), podreu filtrar-les per pertinença a un grup determinat.

